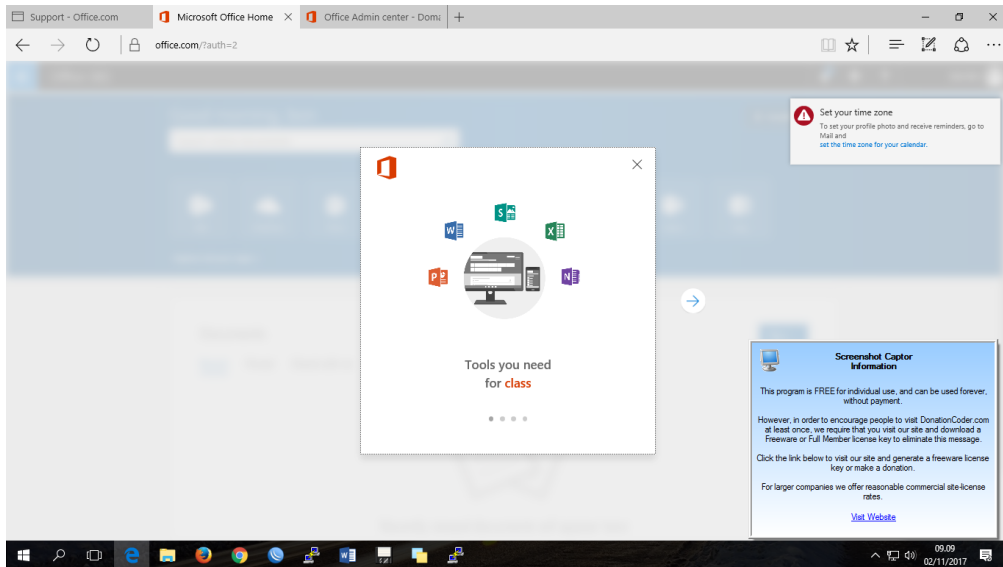
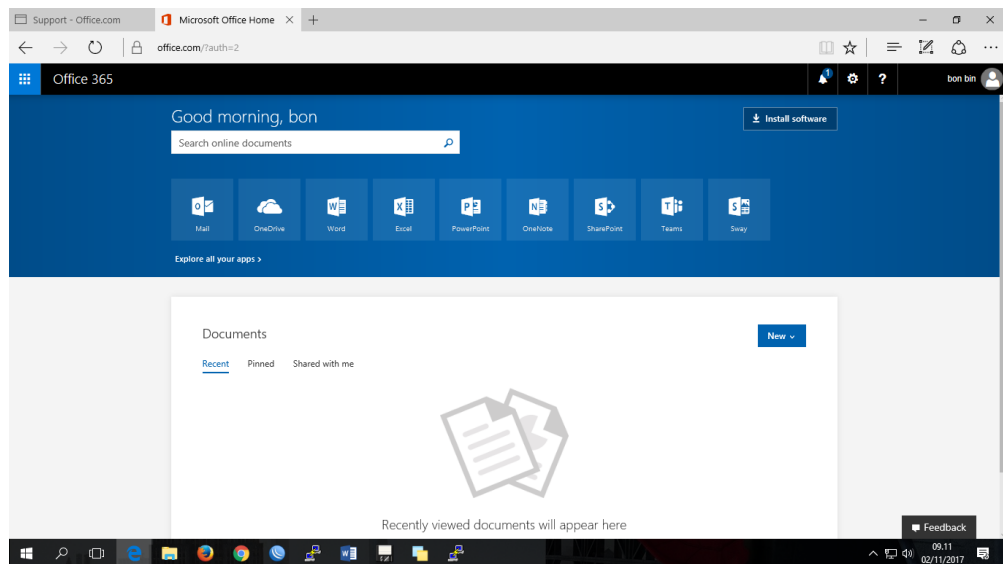


PANDUAN DAN PENGENALAN FITUR OFFICE 365

1. Mahasiswa meminta password aktivasi untuk login ke O365 ke puspindika ataupun pplk, sesudah itu masuk ke <https://portal.office.com> dan masukkan email student dan password aktivasi sehingga akan muncul untuk mengkonfirmasi password baru.
2. Kemudian setelah masuk ke office 365 akan muncul menu-menu terkait tools yang ada seperti gambar dibawah ini.



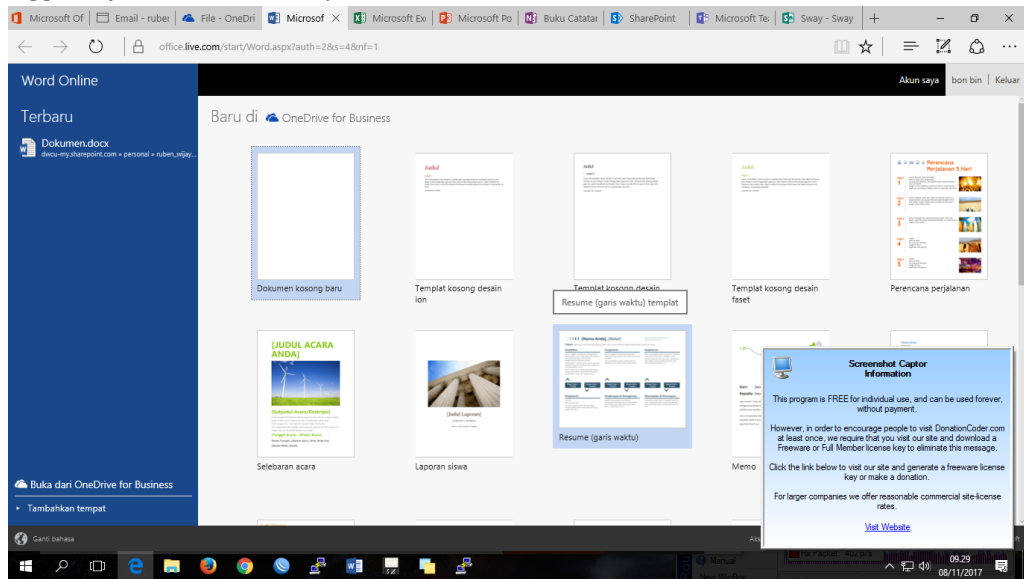
1.1. Gambar saat selesai melakukan penggantian password untuk masuk ke office 365



1.2. Gambar tampilan dashboard dengan beberapa fitur

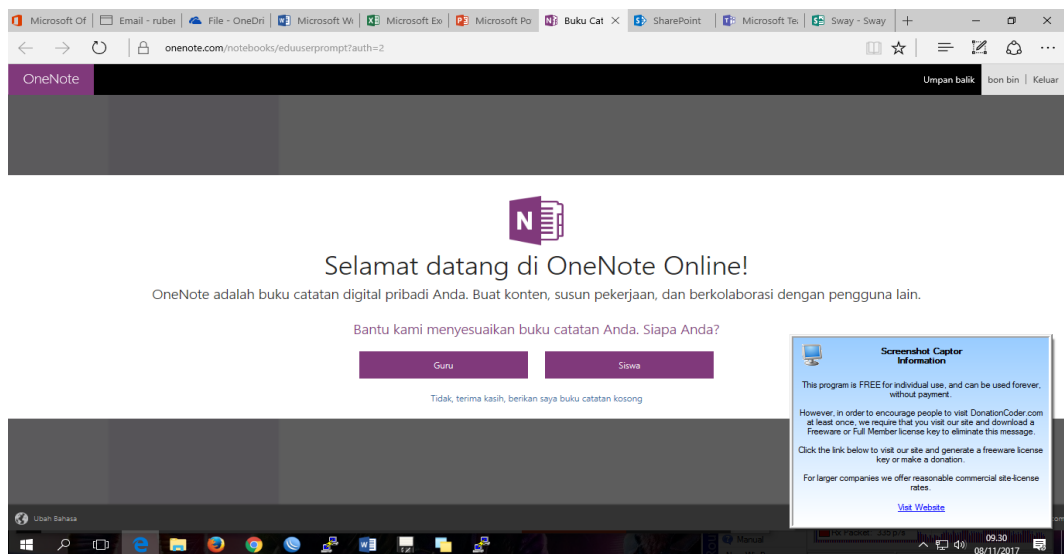
3. Diatas merupakan tools yang tersedia di office 365 yang bisa digunakan secara gratis untuk mahasiswa. Tidak hanya itu, mahasiswa bisa mendownload office 365 berlisensi dan diinstall di komputer masing – masing.
4. Beberapa fitur yang sudah disediakan di office 365 antara lain one drive,word,exel,sway,sharepoint,one notes secara online, yang kesemuanya itu juga dapat didownload secara gratis dan bisa langsung diinstall di komputer masing-masing.

- Fitur pertama adalah Microsoft Word online, sangat mirip dengan word yang di offline hanya lebihnya bisa diakses dari mana saja dan data langsung tersimpan di cloud microsoft sehingga terjamin keamanannya



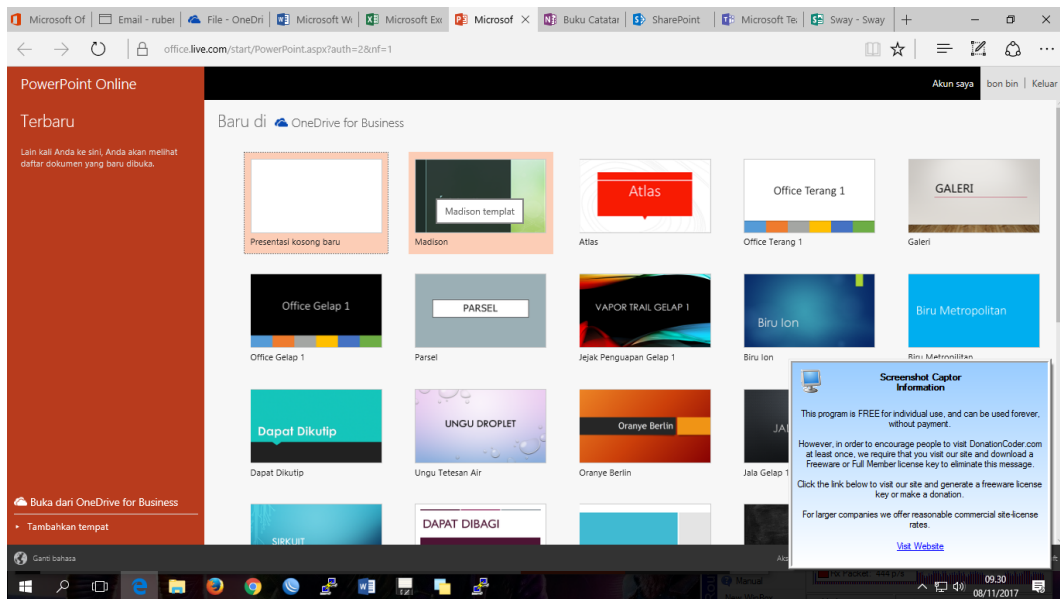
1.3. Gambar tampilan word online yang bisa digunakan sewaktu-waktu asalkan terhubung dengan internet dan data tersimpan di cloud

- Fitur kedua adalah Microsoft OneNotes merupakan aplikasi microsoft yang berguna untuk menuliskan catatan penting, perbedaanya disini adalah onenotes juga terhubung ke cloud microsoft sehingga catatan anda yang penting bisa aman dan dapat diakses darimana saja.



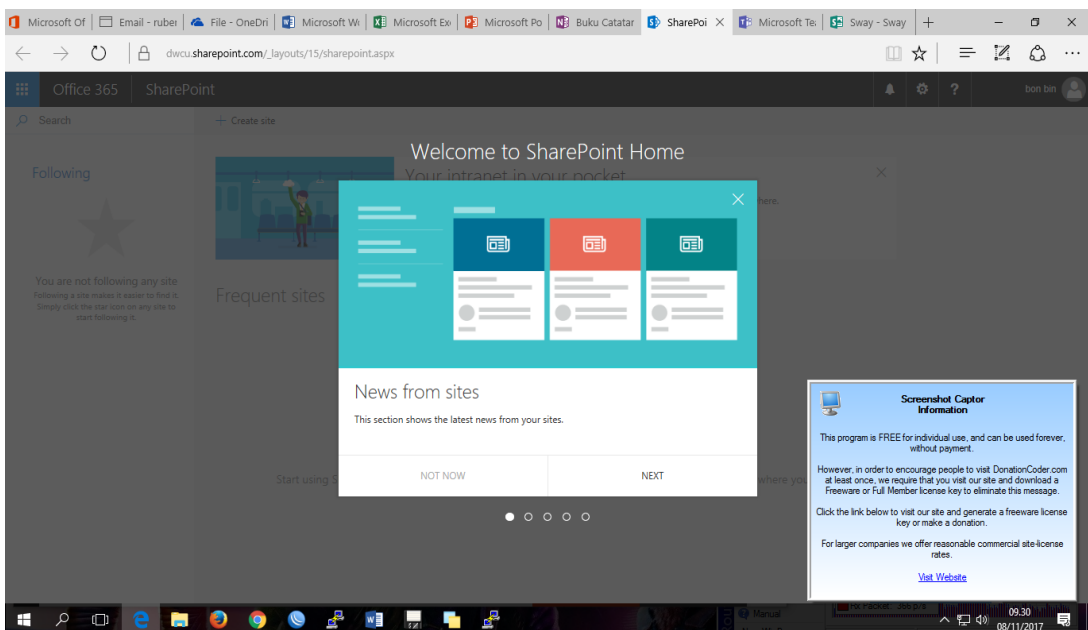
1.4. Gambar diatas merupakan fitur one note online yang bisa disinkronkan dengan cloud sebagai media catatan pekerjaan

- Fitur ketiga adalah Microsoft Powerpoint online, yang membedakan disini hampir sama dengan fitur lainnya yaitu dapat diakses darimana saja dan semua data akan langsung tersimpan di cloud microsoft.



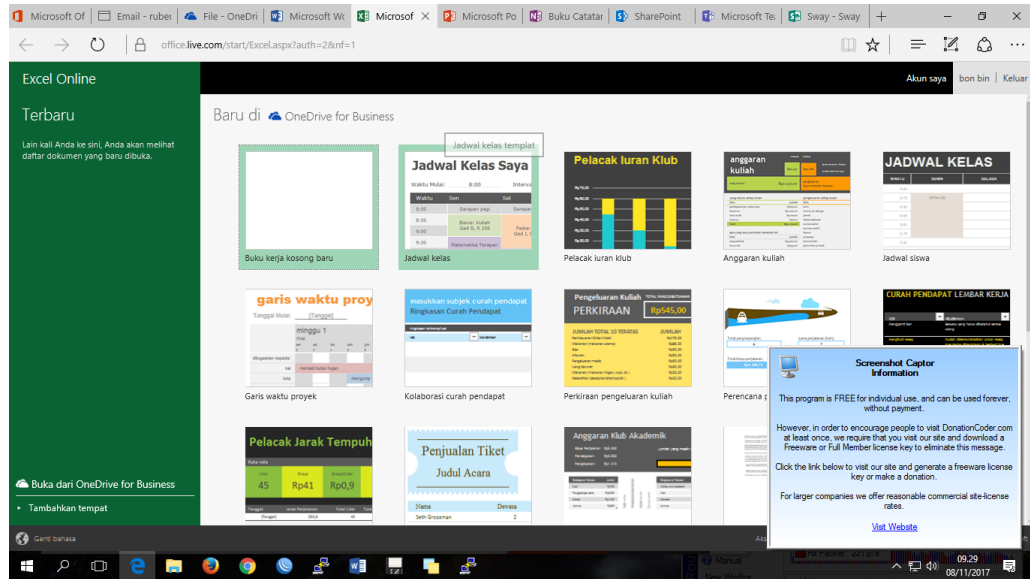
1.5. Gambar diatas merupakan fitur powerpoint online yang dapat di sinkronkan ke cloud microsoft

8. Fitur keempat adalah Microsoft Sharepoint online, fitur ini merupakan fitur dimana sebuah grup bisa share dokumen mereka ke sharepoint supaya semua member grup bisa mendownload, dan tidak hanya itu share point ini juga bisa digunakan sebagai diskusi terbuka langsung kepada member grup dan pastinya dapat diakses darimana saja dan semua data akan langsung tersimpan di cloud microsoft. Keterangan lebih lanjut bisa akses <https://support.office.com/id-id/article/Apakah-SharePoint-itu-97b915e6-651b-43b2-827d-fb25777f446f>



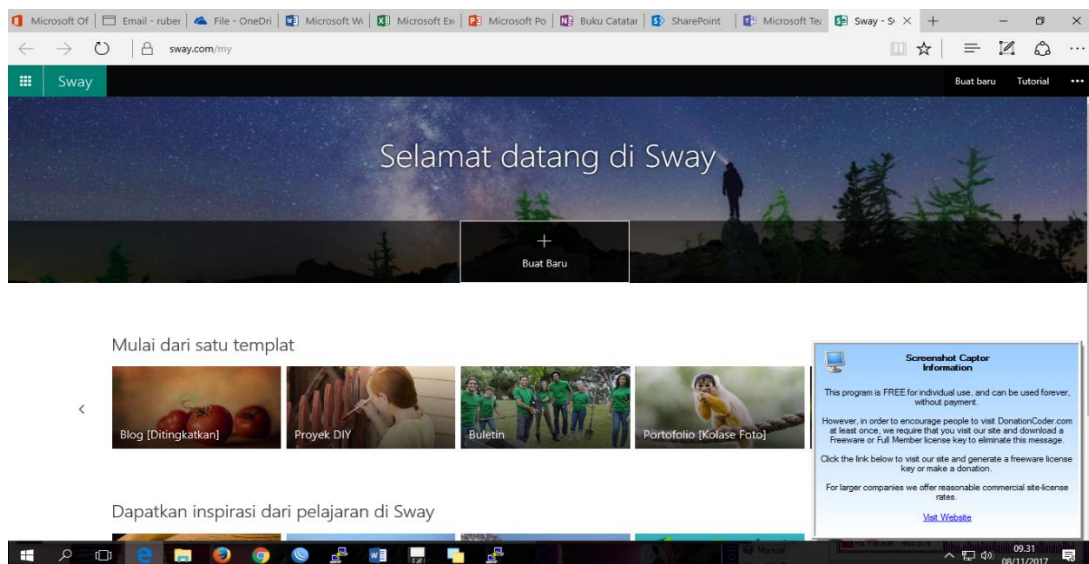
1.6. Gambar diatas merupakan fitur share points yang digunakan untuk media diskusi dengan dokumen-dokumen yang sudah di share

9. Fitur kelima adalah Microsoft Excel online yang membedakan disini hampir sama dengan fitur lainnya yaitu dapat diakses darimana saja dan semua data akan langsung tersimpan di cloud microsoft.



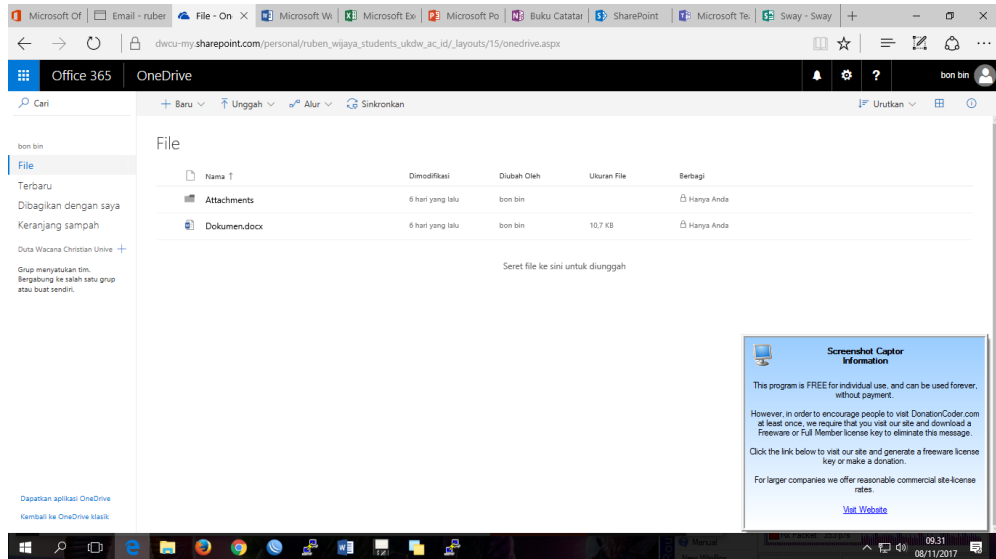
1.7. Gambar diatas merupakan fitur microsoft excel online yang dapat terhubung dari mana saja tanpa harus membawa copyan excel dari offline

10. Fitur keenam adalah Microsoft Sway yang merupakan aplikasi baru dari Microsoft Office yang memudahkan Anda membuat dan berbagi laporan, kisah pribadi, dan presentasi yang interaktif, serta banyak hal lainnya. Keterangan lebih lanjut bisa akses <https://support.office.com/id-id/article/Memulai-Menggunakan-Sway-2076c468-63f4-4a89-ae5f-424796714a8a>



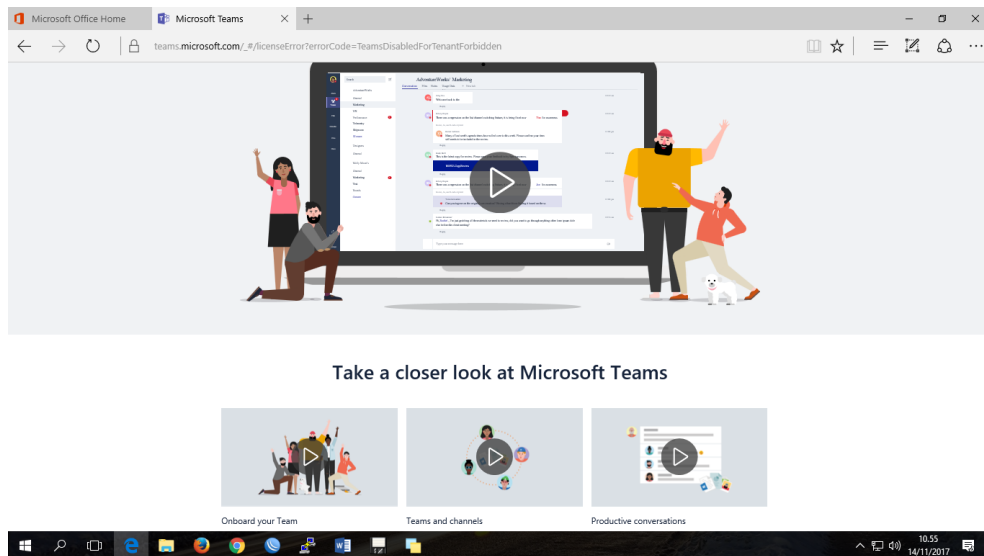
1.1. Gambar diatas merupakan fitur sway di mana kita bisa membuat rancangan laporan seperti website sesuai versi kita

11. Fitur ketujuh adalah Microsoft Onedrive yang merupakan fitur penyimpanan bebrabsi cloud yang tersedia bagi mahasiswa yang sudah terdaftar. Tersedia storage sebesar 1 terabyte sehingga cukup besar untuk media penyimpanan cloud.



1.8. Gambar diatas meruapakan fitur onedrive dengan kapasitas 1 TB

12. Fitur kedelapan adalah Microsoft Team yang meruapakan fitur forum diskusi dengan media komunikasi atau chat oleh sesama pengguna office 365, kalian dapt menggunakan fitur ini untuk sharing kegiatan ataupun dalam berorganisasi.



1.9. Gambar diatas meruapakan tampilan microsoft teams sebagai sarana diskusi antar member office 365